# SIMULADO DE LÍNGUA PORTUGUESA

Estudante: _____ Data: ___/___/_____

Professor (a): _____ Turma: _____

Escola: _____ Tudo Sala de Aula

1. OBSERVE A LISTA DE ALUNOS.

| |
|---|
| 1. AMÉLIA |
| 2. BRENO |
| 3. CAROL |
| 4. |

SEGUINDO A ORDEM ALFABÉTICA, QUEM DEVE VIR DEPOIS?
(A) ALINE.
(B) BEATRIZ.
(C) CARLOS.
(D) DANIEL

2. VEJA A FIGURA A SEGUIR.



COMO É O NOME DESSA FIGURA?
(A) ARANHA.
(B) FORMIGA.
(C) JOANINHA.
(D) BORBOLETA.

3. MARQUE ONDE APRESENTA APENAS LETRAS.

(A) 

(B) 


(C) 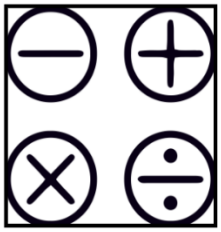

(D) 

4. OBSERVE A IMAGEM.



O QUE AS CRIANÇAS ESTÃO FAZENDO?
(A) COMENDO SORVETE.
(B) BRINCANDO NO PARQUE.
(C) ESTUDANDO NA ESCOLA.
(D) ANDANDO DE BICICLETA.

5. LEIA O TEXTO.

MARIA TEM UM GATINHO DE ESTIMAÇÃO CHAMADO TOBY. ELE GOSTA DE BEBER LEITE E ADORA BRINCAR DE BOLINHA.

QUEM É O ANIMAL DE ESTIMAÇÃO DE MARIA?

(A) 

(B) 

(C) 

(D) 

6. MARQUE O ÍTEM ONDE A PALAVRA ESTÁ ESCRITA COM LETRA **MINÚSCULA**.
(A) BONECA.
(B) elefante.
(C) CASA.
(D) FOCA.

7. LEIA A PALAVRA ABAIXO.

| |
|---|
| CABIDE |

QUANTAS SÍLABAS ESSA PALAVRA POSSUI?
(A) 1
(B) 2
(C) 3
(D) 4

8. MARQUE A FRASE COM O SINAL DE PONTUAÇÃO: **INTERROGAÇÃO**.

(A) HOJE ESTÁ UM DIA ENSOLARADO.
(B) EU GOSTO MUITO DE BRINCAR.
(C) PEDRO FOI À ESCOLA ONTEM.
(D) VOCÊ TROUXE SEU MATERIAL ESCOLAR?

9. LEIA O TEXTO A SEGUIR.

**A RAPOSA E A MÁSCARA**

HAVIA UMA RAPOSA MUITO CURIOSA QUE UM DIA ENTROU SEM SER CONVIDADA NA CASA DE UM ATOR. ELA COMEÇOU A MEXER NAS COISAS E ENCONTROU UM OBJETO DIFERENTE.

ERA UMA MÁSCARA LINDA, TODA DECORADA. DEPOIS DE REFLETIR, A RAPOSA DISSE:

— NOSSA, QUE CABEÇA MARAVILHOSA! MAS AINDA ASSIM NÃO PODE PENSAR, POIS NÃO TEM CÉREBRO.

*https://www.culturagenial.com/historias-infantis-curtas-comentadas/*

CIRCULE O ANIMAL PRESENTE NO TEXTO.

(A) 

(B) 

(C) 

(D) 

10. LEIA A FRASE ABAIXO.

| |
|---|
| **O PATO PULOU NO RIO PARA NADAR.** |

A PALAVRA QUE RIMA COM **PATO** É:
(A) GATO.
(B) FOCA.
(C) SOLA.
(D) MESA.

11. OBSERVE A PALAVRA ABAIXO.



| |
|---|
| **_____OCA** |

QUAL LETRA REPRESENTA O SOM INICIAL DESSA PALAVRA?
(A) F.
(B) M.
(C) V.
(D) S.

12. RELACIONE CORRETAMENTE AS FIGURAS AOS SEUS NOMES.

| | | |
|---|---|---|
|  |  |  |

| | | |
|---|---|---|
| GIRAFA | MACACO | COELHO |

# Apoio pedagógico para este material

Tudo Sala de Aula

Para acessar o **gabarito**, o **planejamento** e as **demais orientações,** escaneie o QR Code **ou** clique no botão ao lado. Ao abrir, role a página para baixo.

CLIQUE AQUI

## Mais opções de materiais e suportes gratuitos para professores:

| | | |
|---|---|---|
| Acesse nosso **site** e encontre milhares de atividades gratuitas para enriquecer suas aulas. ACESSE | Entre em grupos de **WhatsApp** e fique por dentro das novidades e lançamentos. ENTRE | Acesse o nosso **Instagram** e acompanhe conteúdos, dicas e novidades para professores. SIGA |

*© Tudo Sala de Aula – Todos os direitos reservados*

*Este material é protegido pela legislação de direitos autorais e destina-se exclusivamente ao uso pedagógico em sala de aula ou em casa. É permitida a utilização e impressão para fins educacionais, sendo proibida a reprodução, comercialização, distribuição, publicação em livros ou disponibilização deste material, integral ou parcialmente, em sites, redes sociais, plataformas ou outros meios, sem autorização prévia do Tudo Sala de Aula.*