


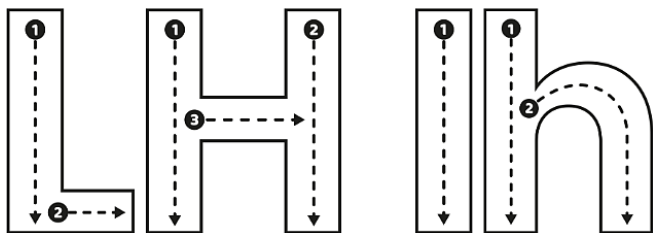
ATIVIDADE DE LÍNGUA PORTUGUESA

Estudante: _____ Data: ___/___/___

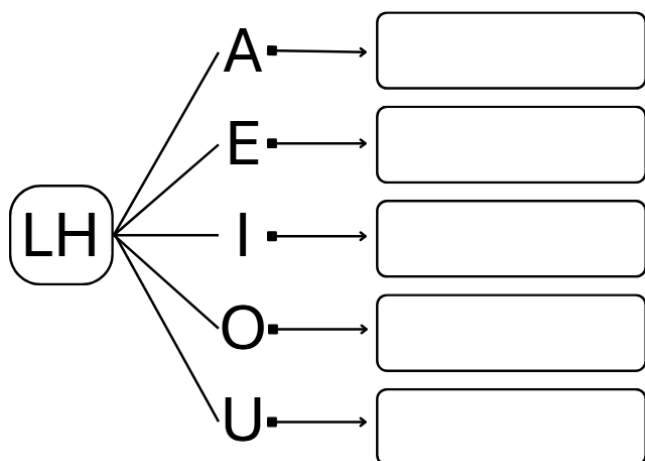
Professor (a): _____ Turma: _____

Escola: _____ 

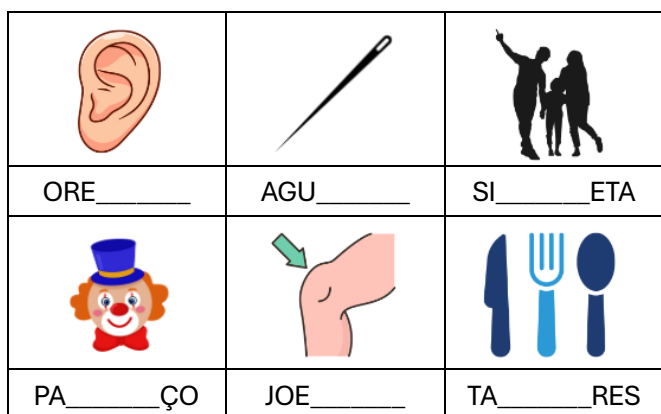
1. FAÇA O TRACEJADO DAS LETRAS ABAIXO.



2. FORME AS SÍLABAS.



3. COMPLETE O NOME DAS FIGURAS COM AS SÍLABAS QUE FALTAM.



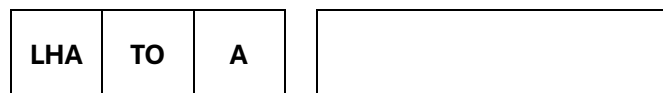
4. LEIA AS PALAVRAS ABAIXO EM VOZ ALTA E PINTE AQUELAS EM QUE HÁ **LH**.

PEDAÇO	VELHO	GALINHA	ROLHA
MALHA	CONCHA	GALHO	ASSADO
CARRO	FALHA	FAMÍLIA	FILHO

5. LIGUE A ABELHA ÀS IMAGENS CUJO NOMES TEM O SOM REPRESENTADO POR **LH**.



6. LEIA AS SÍLABAS QUE ESTÃO NO QUADRINHO, DEPOIS, ESCREVA O NOME DO OBJETO QUE PODEMOS FORMAR COM ESSAS SÍLABAS.



7. LEIA AS PALAVRAS ABAIXO.



CIRCULE OS ANIMAIS QUE TÊM EM SEU NOME O MESMO SOM REPRESENTADO PELAS LETRAS LH NAS PALAVRAS ACIMA.



8. ESCREVA O NOME DAS FIGURAS.

REPOLHO – MEDALHA – MOLHO

