ATIVIDADE DE LÍNGUA PORTUGUESA

Estudante: _____ Data: ___/___/_____

Professor (a): _____ Turma: _____

Escola: _____ Tudo Sala de Aula

1. FORME O PLURAL, ACRESCENTANDO A LETRA **S** NO FINAL DE CADA PALAVRA.

BATATA	BOLA
CASA	**COPO**

2. ESCREVA O NOME DAS FIGURAS NO SINGULAR.

		

3. IDENTIFIQUE SE O NOME DAS FIGURAS ESTÁ NO PLURAL OU SINGULAR E PINTE A TARGETA.

 BORBOLETAS	 ESTRELA	 FLORES
PLURAL	PLURAL	PLURAL
SINGULAR	SINGULAR	SINGULAR

4. SEPARE AS PALAVRAS NO QUADRO CORRETO.

VACAS	MOTO	DENTES	BICO
CARRO	CAMAS	CANETAS	TATU

PLURAL	SINGULAR

5. DESENHE A QUANTIDADE CONFORME O PLURAL E SINGULAR DOS NOMES DAS FIGURAS.

CORAÇÕES	**NUVEM**	**ESCADAS**

6. LIGUE AS FIGURAS AO SEU NOME, OBSERVANDO SE ESTÁ NO SINGULAR OU NO PLURAL.

		

PÁSSAROS	ÁRVORES	MAÇÃ

7. FORME O SINGULAR DAS PALAVRAS CONFORME O EXEMPLO.

 PASTÉIS	 PASTEL

VELAS	PATOS

DORES	RATOS

8. REESCREVA A FRASE ABAIXO NO SINGULAR.

AS CAMAS QUEBRARAM.

Apoio pedagógico para este material

Tudo Sala de Aula

Para acessar o **gabarito**, o **planejamento** e as **demais orientações,** escaneie o QR Code **ou** clique no botão ao lado. Ao abrir, role a página para baixo.

CLIQUE AQUI

Mais opções de materiais e suportes gratuitos para professores:

Acesse nosso **site** e encontre milhares de atividades gratuitas para enriquecer suas aulas.	Entre em grupos de **WhatsApp** e fique por dentro das novidades e lançamentos.	Acesse o nosso **Instagram** e acompanhe conteúdos, dicas e novidades para professores.
ACESSE	ENTRE	SIGA

© Tudo Sala de Aula – Todos os direitos reservados

Este material é protegido pela legislação de direitos autorais e destina-se exclusivamente ao uso pedagógico em sala de aula ou em casa. É permitida a utilização e impressão para fins educacionais, sendo proibida a reprodução, comercialização, distribuição, publicação em livros ou disponibilização deste material, integral ou parcialmente, em sites, redes sociais, plataformas ou outros meios, sem autorização prévia do Tudo Sala de Aula.