

## ATIVIDADE DE LÍNGUA PORTUGUESA

Estudante: \_\_\_\_\_

Professor (a): \_\_\_\_\_ Data: \_\_\_/\_\_\_/\_\_\_





Escola: \_\_\_\_\_ Turma: \_\_\_\_\_



1. Complete o quadro separando corretamente as sílabas das palavras.

PALAVRAS	SÍLABA INICIAL	SÍLABA MEDIAL	SÍLABA FINAL
<b>MACACO</b>	<b>MA</b>	<b>CA</b>	<b>CO</b>
<b>BONITO</b>			
<b>TOMADA</b>			
<b>BANANA</b>			
<b>COMIDA</b>			
<b>FARINHA</b>			

2. Pinte a sílaba final do nome de cada figura.

			
AL FA CE	MO RAN GO	CA VA LO	BA NA NA

3. Escreva a sílaba medial das palavras abaixo.

<b>CAVALO</b>	
<b>CALULAR</b>	
<b>BONECA</b>	
<b>SAPATO</b>	
<b>ABELHA</b>	