

# ATIVIDADE DE LÍNGUA INGLESA

Estudante: \_\_\_\_\_  
Professor (a): \_\_\_\_\_ Data: \_\_\_/\_\_\_/\_\_\_  
Escola: \_\_\_\_\_ Turma: \_\_\_\_\_



Leia as informações no quadro e responda:

## UNDERSTAND THE DEPORTATION PROCESS

Learn how the deportation process works and how to get help if you are facing deportation.

Deportation is the process of removing a noncitizen from the U.S. for violating immigration law.

The U.S. may detain and deport noncitizens who:

- Participate in criminal acts
- Are a threat to public safety
- Violate their visa

FONTE: <https://www.usa.gov/deportation-process>

1. Qual é o objetivo do texto?

---

---

---

2. Qual é a definição para “deportation” de acordo com o texto?

---

---

---

3. Traduza as 3 razões pelas quais um não cidadão pode ser detido e deportado de acordo com as informações do texto.

a) \_\_\_\_\_

b) \_\_\_\_\_

c) \_\_\_\_\_

4. Leia as informações do blog *The Law Office of Rosina C. Stambaugh*:

*In simple terms, a person can be deported if they are not authorized to be in the country or violate*

*the terms of their authorization. So, what are the reasons for deportation? Common reasons include the following:*

1. *Entering the country without authorization (EWI)*
2. *Overstaying a visa*
3. *Working without authorization*
4. *Committing criminal acts*

Fonte: <https://www.rosinalaw.com/blog/what-are-the-most-common-reasons-for-deportation/>

De acordo com os as situações citadas, associe com os exemplos a seguir:

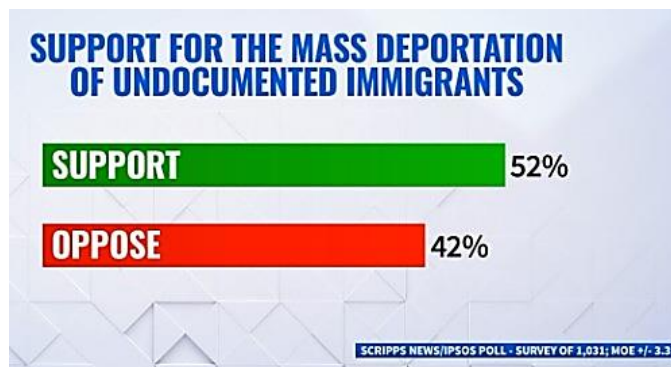
( ) Um estrangeiro residente permanente nos EUA é condenado por dirigir sob influência de álcool (DUI) múltiplas vezes.

( ) Uma pessoa atravessa a fronteira dos Estados Unidos a pé, sem passar por um posto de controle de imigração e sem apresentar documentos.

( ) Uma pessoa recebe um visto de turista para os EUA com permissão de estadia de 90 dias. Ela permanece no país por 120 dias, excedendo o prazo em 30 dias.

( ) Um estudante com visto de estudante (F-1) trabalha em um emprego fora do campus universitário sem a autorização necessária do Serviço de Imigração e Alfândega (ICE).

5. Observe os gráficos abaixo e responda.



Fonte: ABC 10 news San Diego

Explique brevemente os resultados da pesquisa apresentados na imagem acima.

---

---

---

Analisar a imagem e responder às questões 6 – 7.

## Which EU Countries Deport the Most People?

Third country nationals returned following an order to leave an EU/EFTA country and asylum applicant figures

- People returned to another country in 2022
- Annual average (2013-22) of asylum applicants

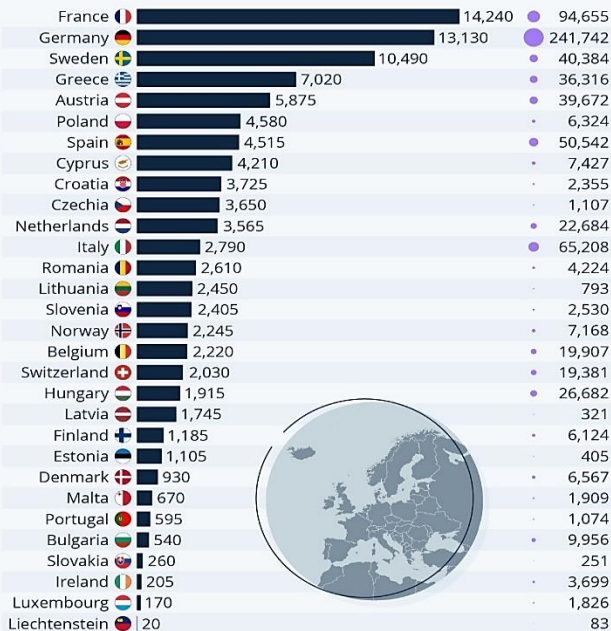


Chart includes EFTA countries (Norway, Switzerland, Liechtenstein). Iceland did not record returning any people in 2022.  
Source: Eurostat



statista

7. Quais são os 5 países europeus que mais deportaram no ano de 2022 de acordo com as informações?

---



---



---

8. Transcreva a quantidade de deportações para cada país no quadro.

|                      |  |
|----------------------|--|
| <b>Espanha</b>       |  |
| <b>Noruega</b>       |  |
| <b>Suíça</b>         |  |
| <b>Irlanda</b>       |  |
| <b>Países Baixos</b> |  |

11. Discuta as considerações éticas em torno da deportação. É sempre a coisa certa a fazer?

---



---



---

9. Leia a tirinha e responda.



9. Analise atentamente a charge e explique sobre "A história da imigração" retratada na ilustração.

---



---

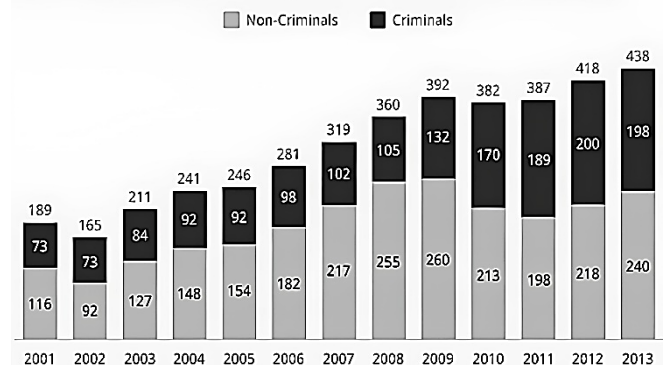


---

10. Observe o gráfico e responda.

### Deportations From The U.S. Reached a Record High in 2013

Number of deportations by the U.S. Department of Homeland Security (in thousands)



De acordo com o gráfico, marque a afirmativa correta.

- O ano que apresentou menos deportações por condenações criminais foi em 2003.
- Embora o ano de 2013 apresenta o maior número de deportações, 2010 foi o que apresentou o maior número por condenações criminais.
- O número de deportações em 2002 por condenações não criminais é maior que em 2001.
- 2002 e 2010 foram os anos que apresentaram uma queda no número de deportações.
- O número de deportações em 2012 por condenações não criminais é menor que em 2007.