

ATIVIDADE DE LÍNGUA PORTUGUESA


Estudante: _____
 Professor (a): _____ Data: ___/___/___
 Escola: _____ Turma: _____



1. Ligue as palavras que são iguais.

| | |
|--------|--------|
| Comida | Caixa |
| Gato | Mato |
| Vidro | Pipa |
| Caixa | Comida |
| Mato | Gato |
| Pipa | Vidro |




2. Escreva a primeira letra do nome das figuras abaixo utilizando o formato de letra **maiúscula**.






3. Complete o quadro com as informações que se pede, seguindo o exemplo.

| IMPRESA MAIÚSCULA | CURSIVA MAIÚSCULA | CURSIVA MINÚSCULA |
|----------------------|----------------------|----------------------|
| A | A | a |
| E | | |
| I | | |
| O | | |
| U | | |

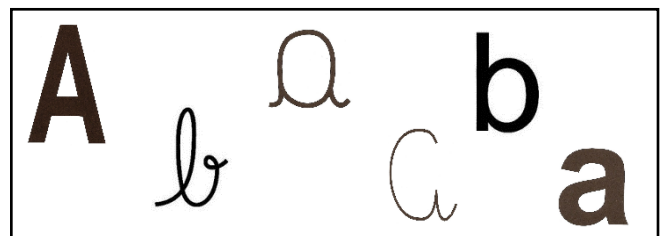
4. Reescreva as frases escrevendo o nome das figuras.



5. Pinte corretamente o nome das figuras destacadas abaixo.



6. Circule a letra **A** presente no quadro abaixo, em seus diversos tipos.



7. Leia a frase a seguir.

Bia ganhou uma boneca

Reescreva com letra **maiúscula** a frase que você leu.

8. Escreva o nome das figuras com letra cursiva, seguindo o exemplo.



URSO

Urso



SAPO



VACA



RATO

9. Pinte as letras que formam o nome das figuras.



R F C A O S B



P E C X G E I

10. Observe as letras do alfabeto escritas em letra bastão **maiúscula**.

| | | | | | | |
|---|---|---|---|---|---|---|
| A | B | C | D | E | F | G |
| H | I | J | K | L | M | N |
| O | P | Q | R | S | T | U |
| V | W | X | Y | Z | | |

Agora, continue a sequência, reescrevendo-as em letra bastão **minúscula**.

| | | | | | | |
|---|---|--|--|--|--|--|
| a | b | | | | | |
| | | | | | | |
| | | | | | | |
| | | | | | | |

11. Reescreva as palavras abaixo utilizando o tipo de letra **minúscula**.

FOLHA

AMIGO

SOL

LUA

12. Complete com letra **maiúscula** as letras que vem antes e depois.

_____ D _____

_____ M _____

_____ U _____

_____ R _____

_____ B _____

_____ O _____